



*Habillez-le
de la tête au pied*

Caractéristiques

Plage de puissance	6 à 8 kW
Rendement énergétique	77.7 %
Dimension bûches	33 cm
Dimensions produit (corps)	L.490 x P.490 x H.740 mm
Modèle standard	Modulia plat - up
Dessus optionnels	



Bizo

Top

Four

Pieds au choix



Up

Tube

Flam



Modulia plat - flam
uni-color gris

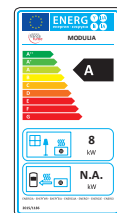
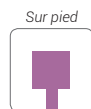


Modulia plat - up
bi-color Bi.2 rouge / gris



Modulia four
uni-color gris

Modulia



Noir Anthracite Gris Marron Brun Rouge

Personnalisez votre appareil à l'aide d'une palette de 6 couleurs en les combinant selon les ensembles suivants :

Bi-color Bi-1

1^{ère} couleur



- Corps
- Porte

2^{ème} couleur



- Dessus
- Pied
- Sortie de fumées

Bi-color Bi-2

1^{ère} couleur



- Corps

2^{ème} couleur



- Dessus
- Porte
- Pied
- Sortie de fumées

TEMPÉRATURE DES PRODUITS DE COMBUSTION

	°C	
Température moyenne des fumées		284,7
Débit massique des fumées	g/sec	7,6
CO moyen à 13% d'O ₂	%	0,08
CO ₂ moyen	%	9,3
Émission de particules	mg/Nm ³	39,7
Émission de COV	mg/Nm ³	79,3
Émission de NOx	mg/Nm ³	136,1

PUISSANCE CALORIFIQUE

	%	
Rendement mesuré en PCN		77,7
Puissance	kW	8

ÉCARTS DU FEU

	mm	
Distance entre l'appareil et l'arrière		400
Distance entre l'appareil et les côtés		400
Distance devant l'appareil		500

RÉSISTANCE MÉCANIQUE

	mm	
Diamètre de buse		150
Longueur de raccordement		40

INDICE DE PERFORMANCE

Indice de performance I		0,5
Indice de performance I'		0,5

Modulia corps seul

Pieds au choix



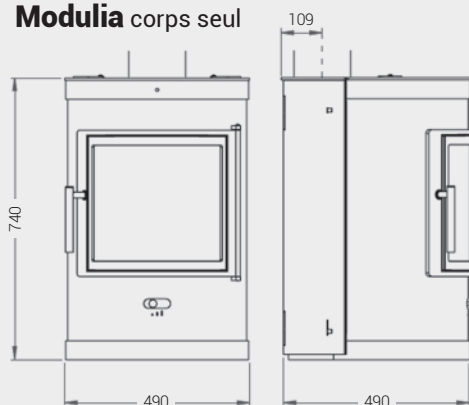
Up
H.295 mm
L.600 mm



Tube
H.344 mm
L.490 mm



Flam
H.206 mm
L.490 mm



Dessus optionnels



Bizo
H.101 mm
L.490 mm



Top
H.206 mm
L.490 mm



Four
H.420 mm
L.490 mm



Modulia four-flam
bi-color Bi.2 marron / brun



Modulia bizo-up
uni-color anthracite



Modulia top-tube
bi-color Bi.1 noir / gris